



# le gymnase

CENTRE DE DÉVELOPPEMENT CHORÉGRAPHIQUE NATIONAL  
ROUBAIX | HAUTS-DE-FRANCE



## Salle Le Gymnase

## Fiche technique

### DESCRIPTIF GENERAL :

Lieu classé, avec une jauge modulable suivant configuration choisie offrant un maximum de 290 places dont 50 en mezzanines.

En version frontale, le gradin offre une jauge de **130 places**.

Ce lieu ne dispose pas de grill technique classique complet. Il nécessite souvent une adaptation des fiches techniques.

**Nous contacter impérativement.**

## ACCES :

Accès Parking sur la rue

Accès du décor et du public :

5 rue du Général Chanzy

Dimensions des portes d'accès :

- hauteur : 2,09 m

- largeur : 1,22 m

## ESPACE SCENIQUE :

Dimensions de l'espace central entre poteaux :

- Largeur : 11 m

- Longueur : 18 m

- hauteur 6m60

Profondeur des dégagements sous galeries : 3,50 m sur tout le pourtour sauf au lointain 1,5m.

**Le plateau en position frontal est donc de 10m50 x 10m50**

## GRILL TECHNIQUE :

- hauteur sous perches 6m60

- hauteur sous grill 6m30

Le grill technique fixe est composé de :

-6 perches réparties tous les 3,60 sur les 18 m (hauteur au sol de 6,60m)

-2 structures en pont triangulé de 300 sont installées en fixe sur ces perches dans la longueur (cf plan)

-5 structures en pont triangulé de 300 au plateau

-2 structures en pont triangulé de 300 en face

-2 perches latérales sur la longueur des 18m (hauteur au sol de 6,30m)

-2 perches latérales utilisables sous les galeries ( hauteur au sol de 3,22 m).

## **MATERIEL LUMIERE :**

### **Pupitres Lumières**

- 1 jeu d'orgue à mémoire AVAB Congo Kid 512 circuits
- 1 jeu d'orgue à mémoire AVAB PRESTO 120 circuits

### **Gradateurs :**

- 2 Armoires gradateurs RVE DIMKIT avec
  - 78 circuits RVE 3KW
  - 6 circuits RVE 5KW
- 4 Blocs gradateurs mobiles 6x3kW RVE Stager

### **Projecteurs :**

#### **Parc halogènes**

- 36 PC 1 kW Robert Juliat 310 HPC 8°-63°
- 8 PC 2kW Robert Juliat 329 HPC 16°-72° avec volet
- 10 Découpes 1kW Robert Juliat 613 SX 28°-54°
- 6 Découpes 1kW Robert Juliat 614 SX 16°-35°
- 4 Découpes 1kW Robert Juliat 614S
- 34 PAR CP64 (lampes CP60, CP61, CP 62)
- 8 Cycliodes 1kW ADB ACP 1000
- 6 PAR 36
- 1 iris pour Robert Juliat SX
- 8 Porte Gobo

#### **Parc Led**

- 8 Découpes ETC S4 série3 Lustr X8 25-50°
- 8 Rush PAR Zoom 2
- 4 Découpes Source Four Led ETC Lustr +
- 4 optique 25-50° pour S4 Led
- 4 adaptateur Cyclorama S4 LED CYC
- 4 découpe ETC ColorSpot Junior
- 8 pieds 1m80- 4m
- platines de sol

### **Câblage :**

- 1 multipaire 8 circuits L : 20 m
- 6 multipaires 8 circuits L : 10 m
- 2 multipaires 6 circuits L : 10 m

## MATERIEL SCENIQUE :

- 1 tour d'échafaudage
- 1 tapis de danse Noir/Blanc sur la totalité de l'espace scénique (17 m x 10 m)
- Lez de 1,5mx10m50
- 1 Cyclorama retro blanc 10x6m 480g/m

## DRAPERIE

(Velours noir Taurus 440g/m2 M1)

- 8 Pendrillons : Hauteur 6,36m - largeur 4,20m
- 4 Pendrillons : Hauteur 6,36m - largeur 1,40m
- 10 Pendrillons : Hauteur 3,27m- largeur 4,20m
- 8 Pendrillons : Hauteur 3,27m- largeur 2,60m
- 2 Demi-Fonds : Hauteur 3,27m – largeur 8,40m
- 2 Demi-Fonds : Hauteur 3,60m – largeur 7m
- 4 Frises largeur : Hauteur 1,50m – largeur 12m
- 1 Frise largeur : Hauteur 1m – largeur 12m
- 1 Frise largeur : Hauteur 0,6m – largeur 12m

## MATERIEL SON :

- 1 console numérique MIDAS M32 avec DL 32
- 1 console numérique YAMAHA LS9, 16 entrées
- 1 console analogique Mackie 8x4x2
- 1 Ampli NEXO NXAMP 4x4
- 2 Ampli NEXO NXAMP 4x2
- 6 enceintes Nexo PS 10 R2
- 2 enceintes Nexo PS 15 R2
- 4 enceintes Nexo PS10
- 2 Subs Nexo LS600
- 4 enceintes QSC K12.2
- 2 SUB QSUB
- 1 lecteur CD/USB/SD BLUETOOTH DENON
- 1 lecteur CD Tascam 160
- 1 lecteur MD Tascam350
- 1 lecteur cassette
- 2 Micro Shure SM 58
- 1 Micro HF Sennheiser main & cravate EW 312
- 1 MICRO HF MAIN Shure Beta 58
- 1 Micro Shure SM 57
- 1 Micro Sennheiser 606
- 1 Paire de micro Octava
- 1 Micro DPA 4088 serre-tête couleur chaire

2 DI

6 pieds micro

1 Multipaire 16 entrées, 4 départs 30m

1 Multipaire 8x4 30m

1 Multipaire 8x8 XLR/JACK 6,35

### MATERIEL VIDEO :

1 vidéoprojecteur CHRISTIE DWU 951-Q 8900 Imns WUXGA 1900x1200 avec optique 1,7/2,5 :1 et 0,8 :1.

1 vidéoprojecteur PANASONIC 4000 Lumens FT 300, Ratio 1,8 à 2,7

1 Shutter DMX Wahlberg

2 Micro convertisseur BlackMagic SDI/HDMI

Câblage VGA, BNC,SDI

1 TP408P Emetteur HDBaseT 70 m, HDMI / VGA / DVI

1 Ecran valise sur pied Oray 3,2x2,4 (Format 4/3)

### LOGES :

2 loges de 4 personnes, avec miroir, toilettes et douche.

### NOTES :

- Attention aux temps de montages.
- Les filtres lumières et les consommables ne sont pas fournis sauf négociation préalable.
- Signaler tout emploi d'artifices et d'effets pyrotechniques.
- Tout décor ou élément scénique doit répondre aux normes et règlements de sécurité en vigueur
- Contrôle de niveau sonore relatif à la norme en vigueur.

**SE MUNIR DES CERTIFICATS D'IGNIFUGATION DES MATERIAUX ET DE CONFORMITE DU MATERIEL ÉLECTRIQUE .**

VUE PLATEAU




VUE GRADIN



VUE REGIE PLATEAU



VUE REGIE GRILL



VUE PATEAU JARDIN



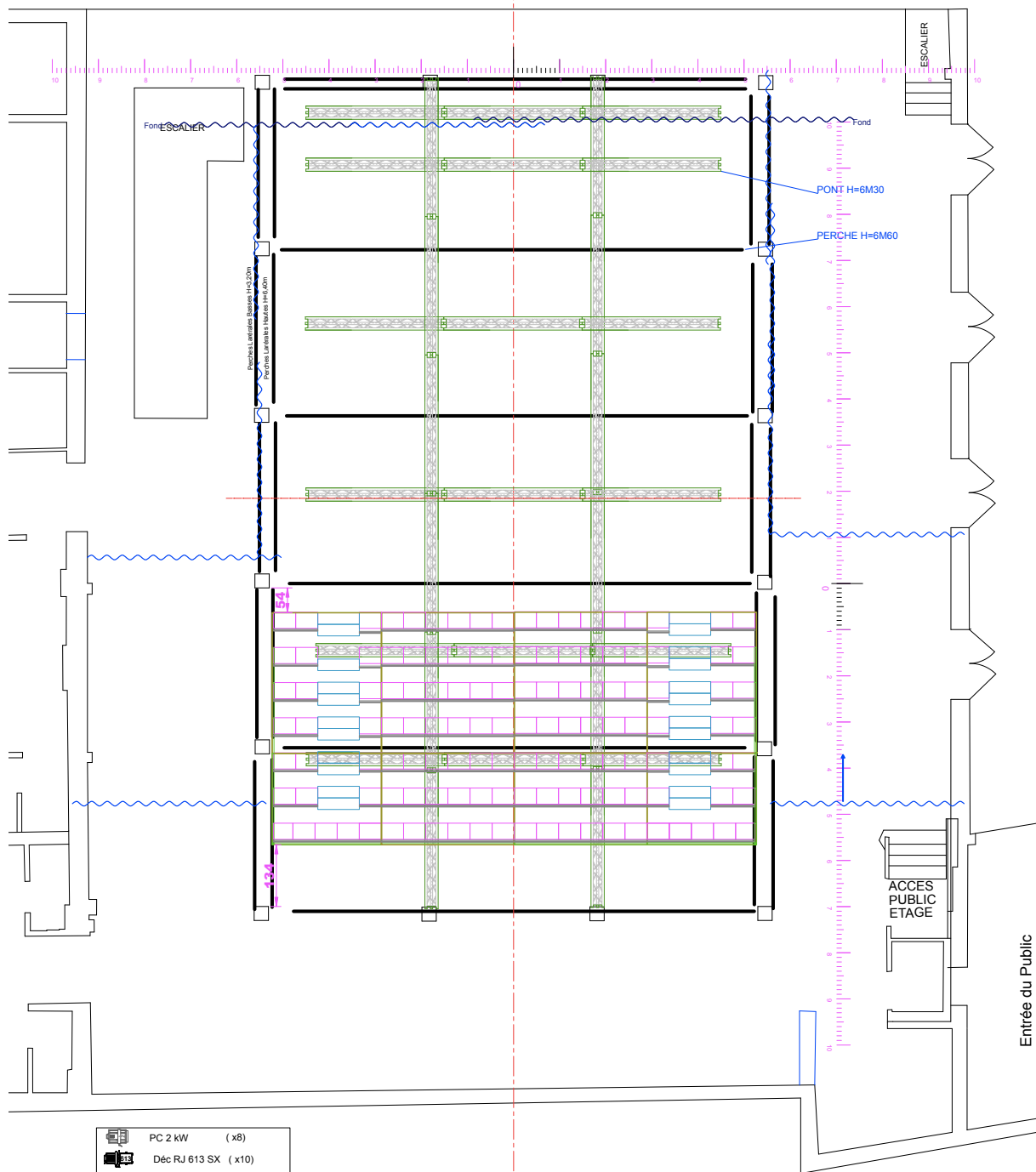
VUE PATEAU COUR














VUE PATEAU MUR DU FOND VERRIERE







-  PC 2 kW (x8)
-  Déc RJ 613 SX (x10)
-  Déc RJ 614 SX (x8)
-  Déc RJ 614 S (x4)
-  PC 1 kW (x36)
-  PAR 64 CP 62 (x12)
-  PAR 64 CP 60 (x12)
-  PAR 64 CP 61 (x10)
-  Cyclode (x8)
-  RushPar Led zoom2 RGBW (x8)
-  Dec Led ETC Lustr+ (x4)

# LE GYMNASSE CDCN